

MUTUALITÉ SOCIALE AGRICOLE
Ile-de-France

RAPPORT FINANCIER ABRÉGÉ 2022



MUTUALITÉ SOCIALE AGRICOLE
Ile-de-France

RAPPORT FINANCIER ABRÉGÉ 2022

SOMMAIRE

- **3** FAITS MARQUANTS DE L'ANNÉE
- **4** BILAN 2022
- **6** COMPTE DE RÉSULTAT 2022
- **8** ÉTATS TECHNIQUES 2022



FAITS MARQUANTS DE L'ANNÉE

L'ANNÉE 2022 A ÉTÉ MARQUÉE PAR LES ÉVÉNEMENTS SUIVANTS, QUI ONT EU DES EFFETS SIGNIFICATIFS DANS LES COMPTES :

LES ÉVOLUTIONS LÉGISLATIVES ET RÉGLEMENTAIRES

- Déploiement du 100% santé pour les prothèses dentaires, les aides auditives et l'optique,
- Attribution automatique de la C2S aux bénéficiaires du RSA,
- Différentes mesures prises en matière de santé publique (dépistage du VIH, contraception et consultations pour les assurés de moins de 26 ans, dispositif Mon Psy pour les patients, âgés de 3 ans et plus, en souffrance psychique),
- Revalorisations d'honoraires,
- Attribution du congé paternité sur une année pleine,
- Revalorisation des minima sociaux au 1^{er} juillet 2022,
- Rappel de la revalorisation des retraités de 4 % au 1^{er} juillet 2022,

- Dispositifs spécifiques de prises en charge des cotisations pour les exploitants agricoles les plus affectés par la crise du gel de 2021 et par la crise économique liée à la guerre en Ukraine,
- Mesures à destination des personnes en provenance d'Ukraine et pour les ressortissants français rapatriés d'Ukraine, de Russie et de Biélorussie.

LA REPRISE DU RECOUVREMENT

Le recouvrement post COVID a repris. Il se traduit par une augmentation des PIAR émises et des procédures contentieuses.

L'AUGMENTATION DU POSTE DES FRAIS GÉNÉRAUX

La guerre en Ukraine entraîne une hausse importante de certains postes de dépenses. Ce contexte inflationniste se traduit par la hausse des consommables et de l'énergie.

L'AUGMENTATION DE LA VALEUR DU POINT À COMPTER D'OCTOBRE 2022

LES CHANGEMENTS DE COMPTABILISATION ET INSTRUCTIONS COMPTABLES

- Dépenses de prévention de la perte d'autonomie prises en charge par le FNASS et non plus par le FNPEISA,
- Transfert des créances prescrites SASPA à la CCMSA,
- Suppression des résultats et produits exceptionnels.



BILAN 2022

CETTE ANNÉE, L'ÉVOLUTION À LA BAISSÉ DU BILAN S'EXPLIQUE PRINCIPALEMENT PAR LA DIMINUTION DU PRODUIT À RECEVOIR ET DES PROVISIONS POUR CRÉANCES DOUTEUSES.

ACTIF	EXERCICE 2022			EXERCICE 2021
	Brut	Amortissements et provisions	Net	Net
ACTIF IMMOBILISÉ				
IMMOBILISATIONS INCORPORELLES	310 897,22 €	244 170,68 €	66 726,54 €	37 716,49 €
IMMOBILISATIONS CORPORELLES	69 315 280,64 €	17 461 981,84 €	51 853 298,80 €	54 032 089,85 €
IMMOBILISATIONS FINANCIÈRES	10 443 280,88 €	90 087,40 €	10 353 193,48 €	10 447 589,73 €
TOTAL ACTIF IMMOBILISÉ	80 069 458,74 €	17 796 239,92 €	62 273 218,82 €	64 517 396,07 €
ACTIF CIRCULANT				
STOCKS ET EN-COURS	0,00 €	0,00 €	0,00 €	0,00 €
FOURNISSEURS, INTERMÉDIAIRES SOCIAUX ET PRESTATAIRES DÉBITEURS	13 497 350,21 €	6 954 361,83 €	6 542 988,38 €	6 810 204,80 €
CRÉANCES D'EXPLOITATION	262 042 403,04 €	48 387 513,24 €	213 654 889,80 €	238 452 451,47 €
COMPTES TRANSITOIRES OU D'ATTENTE	0,00 €	0,00 €	0,00 €	351 600,00 €
CHARGES CONSTATÉES D'AVANCE	11 702,03 €	0,00 €	11 702,03 €	3 748,27 €
DISPONIBILITÉS	260 868,76 €	0,00 €	260 868,76 €	578,30 €
TOTAL ACTIF CIRCULANT	275 812 324,04 €	55 341 875,07 €	220 470 448,97 €	245 618 582,84 €
TOTAL ACTIF	355 881 782,78 €	73 138 114,99 €	282 743 667,79 €	310 135 978,91 €

PASSIF	EXERCICE 2022	EXERCICE 2021
CAPITAUX PROPRES		
RÉSERVES	2 353 871,19 €	2 353 871,19 €
REPORT À NOUVEAU (SOLDE CRÉDITEUR OU DÉBITEUR)	5 820 610,92 €	5 820 610,92 €
RÉSULTAT DE L'EXERCICE (EXCÉDENT OU DÉFICIT)	0,00 €	0,00 €
SUBVENTIONS D'INVESTISSEMENT	0,00 €	0,00 €
TOTAL CAPITAUX PROPRES	8 174 482,11 €	8 174 482,11 €
PROVISIONS POUR RISQUES ET CHARGES		
PROVISIONS POUR RISQUES ET CHARGES COURANTES	460 684,77 €	257 788,47 €
PROVISIONS POUR RISQUES ET CHARGES TECHNIQUES	18 662 312,00 €	17 667 846,00 €
AUTRES PROVISIONS POUR CHARGES	593 775,75 €	579 171,55 €
TOTAL PROVISIONS POUR RISQUES ET CHARGES	19 676 772,52 €	18 504 806,02 €
DETTES FINANCIERES		
EMPRUNTS AUPRÈS DES ÉTABLISSEMENTS DE CRÉDIT	0,00 €	2 991 929,01 €
DETTES ENTRE ORGANISMES DE SÉCURITÉ SOCIALE	62 273 218,82 €	64 510 558,30 €
TOTAL DETTES FINANCIERES	62 273 218,82 €	67 502 487,31 €
AUTRES DETTES		
COTISANTS ET CLIENTS CRÉDITEURS	28 667 022,87 €	29 102 837,38 €
FOURNISSEURS DE BIENS, PRESTATAIRES DE SERVICES ET COMPTES RATTACHÉS	914 868,58 €	934 469,68 €
FOURNISSEURS D'IMMOBILISATIONS ET COMPTES RATTACHÉS	432 949,29 €	1 309 459,65 €
PRESTATAIRES : VERSEMENTS DIRECTS AUX ASSURÉS ET ALLOCATAIRES	43 794 640,15 €	41 197 364,51 €
PRESTATAIRES : VERSEMENTS À DES TIERS	14 142 331,22 €	8 736 042,49 €
PERSONNEL ET COMPTES RATTACHÉS	2 068 507,80 €	2 007 781,68 €
SÉCURITÉ SOCIALE ET AUTRES ORGANISMES SOCIAUX	1 171 822,89 €	2 140 446,42 €
ENTITÉS PUBLIQUES	3 698 664,28 €	2 184 487,32 €
ORGANISMES ET AUTRES RÉGIMES DE SÉCURITÉ SOCIALE	54 990,87 €	39 215 569,96 €
CRÉDITEURS DIVERS	89 465 733,01 €	88 918 214,41 €
COMPTES TRANSITOIRES OU D'ATTENTE	0,00 €	0,00 €
PRODUITS CONSTATÉS D'AVANCE	167 849,36 €	207 529,97 €
TOTAL AUTRES DETTES	184 579 380,32 €	215 954 203,47 €
TOTAL TRÉSORERIE PASSIVE	8 039 814,02 €	0,00 €
TOTAL PASSIF	282 743 667,79 €	310 135 978,91 €

BILAN 2022

**LES PRODUITS
ET LES CHARGES
ONT GLOBALEMENT
AUGMENTÉ DE 44,7
MILLIONS D'EUROS,
SOIT DE +2,86%.**

CHARGES	EXERCICE 2022	EXERCICE 2021
CHARGE DE GESTION TECHNIQUE (I)		
PRESTATIONS SOCIALES	854 035 376,93 €	825 370 500,81 €
Prestations légales	842 541 084,10 €	820 048 285,97 €
Prestations extra-légales : Action sanitaire et sociale	10 565 500,43 €	4 053 923,20 €
Actions de prévention	928 792,40 €	1 268 291,64 €
CHARGES TECHNIQUES, TRANSFERTS, SUBVENTIONS ET CONTRIBUTIONS	0,00 €	0,00 €
DIVERSES CHARGES TECHNIQUES	648 127 563,36 €	629 317 169,30 €
DOTATIONS AUX PROVISIONS ET DÉPRÉCIATION POUR CHARGES TECHNIQUES	66 385 201,07 €	70 750 359,87 €
Pour prestations sociales	20 419 062,00 €	19 869 156,00 €
Pour dépréciation des actifs circulants	45 966 139,07 €	50 881 203,87 €
TOTAL CHARGES DE GESTION TECHNIQUE (I)	1 568 548 141,36 €	1 525 438 029,98 €
CHARGES DE GESTION COURANTE (II)		
ACHATS	620 357,73 €	297 023,61 €
AUTRES CHARGES EXTERNES	2 294 426,44 €	2 077 135,61 €
IMPÔTS, TAXES ET VERSEMENTS ASSIMILÉS	3 114 249,77 €	2 614 211,90 €
CHARGES DE PERSONNEL	22 277 509,70 €	23 055 353,65 €
Salaires et traitements	15 863 721,75 €	16 283 080,37 €
Charges sociales	6 413 787,95 €	6 772 273,28 €
DIVERSES CHARGES DE GESTION COURANTE	8 584 586,38 €	7 224 641,96 €
DOTATIONS AUX AMORTISSEMENTS, AUX DÉPRÉCIATIONS ET AUX PROVISIONS	3 801 602,34 €	3 778 542,64 €
TOTAL CHARGES DE GESTION COURANTE (II)	40 692 732,36 €	39 046 909,37 €
CHARGES FINANCIÈRES		
CHARGES FINANCIÈRES SUR OPÉRATIONS DE GESTION COURANTE	1 852,56 €	2 265,05 €
CHARGES FINANCIÈRES SUR OPÉRATIONS DE GESTION TECHNIQUE	0,00 €	0,00 €
DIVERSES CHARGES FINANCIÈRES	4 253,22 €	43 281,44 €
TOTAL CHARGES FINANCIÈRES (III)	6 105,78 €	45 546,49 €
CHARGES EXCEPTIONNELLES (V)		
CHARGES EXCEPTIONNELLES SUR OPÉRATIONS DE GESTION COURANTE	0,00 €	0,00 €
CHARGES EXCEPTIONNELLES SUR OPÉRATIONS TECHNIQUES	0,00 €	0,00 €
VALEURS COMPTABLES DES ÉLÉMENTS D'ACTIF CÉDÉS	0,00 €	4 107,27 €
AUTRES CHARGES EXCEPTIONNELLES	0,00 €	0,00 €
DOTATIONS AUX PROVISIONS ET DÉPRÉCIATIONS	0,00 €	2 480,66 €
TOTAL CHARGES EXCEPTIONNELLES (IV)	0,00 €	6 587,93 €
TOTAL IMPÔTS SUR LES BÉNÉFICES ET ASSIMILÉS (V)	1 041,00 €	9 082,00 €
TOTAL CHARGES (VI = I + II + III + IV + V)	1 609 248 020,50 €	1 564 546 155,77 €

PRODUITS	EXERCICE 2022	EXERCICE 2021
PRODUITS DE GESTION TECHNIQUE (VII)		
COTISATIONS, IMPÔTS ET PRODUITS AFFECTÉS	645 814 604,06 €	630 420 448,50 €
Cotisations sociales	635 868 989,94 €	622 432 437,26 €
Cotisations prises en charge par l'Etat	9 945 614,12 €	7 988 011,24 €
PRODUITS TECHNIQUES	0,00 €	0,00 €
DIVERS PRODUITS TECHNIQUES	841 509 752,23 €	824 214 183,75 €
REPRISES SUR PROVISIONS ET SUR DÉPRÉCIATIONS	70 750 359,87 €	66 761 120,86 €
Reprises sur provisions pour charges techniques	19 869 156,00 €	18 085 870,00 €
Reprises sur provisions pour dépréciation des actifs circulants	50 881 203,87 €	48 675 250,86 €
TOTAL PRODUITS DE GESTION TECHNIQUE (VII)	1 558 074 716,16 €	1 521 395 753,11 €
PRODUITS DE GESTION COURANTE (VIII)		
VENTES DE PRODUITS ET PRESTATIONS DE SERVICES	473 139,03 €	413 331,85 €
PRODUCTION STOCKÉE	0,00 €	0,00 €
PRODUCTION IMMOBILISÉE	0,00 €	0,00 €
SUBVENTION D'EXPLOITATION	0,00 €	0,00 €
DIVERS PRODUITS DE GESTION COURANTE	49 715 940,18 €	41 574 247,95 €
REPRISES SUR AMORTISSEMENTS, SUR PROVISIONS ET SUR DÉPRÉCIATIONS	951 500,46 €	1 050 023,91 €
TOTAL PRODUITS DE GESTION COURANTE (II)	51 140 579,67 €	43 037 603,71 €
PRODUITS FINANCIERS (IX)		
PRODUITS FINANCIERS SUR OPÉRATIONS DE GESTION COURANTE	0,00 €	0,00 €
PRODUITS FINANCIERS SUR OPÉRATIONS DE GESTION TECHNIQUES	0,00 €	0,00 €
AUTRES PRODUITS FINANCIERS ET TRANSFERT DE CHARGES FINANCIÈRES	22 761,62 €	768,49 €
TOTAL PRODUITS FINANCIERS (IX)	22 761,62 €	768,49 €
PRODUITS EXCEPTIONNELS (X)		
PRODUITS EXCEPTIONNELS SUR OPÉRATIONS DE GESTION COURANTE	0,00 €	0,00 €
PRODUITS EXCEPTIONNELS SUR OPÉRATIONS TECHNIQUES	0,00 €	101 966,62 €
PRODUITS EXCEPTIONNELS SUR OPÉRATIONS EN CAPITAL	9 963,06 €	10 063,84 €
REPRISES SUR PROVISIONS, DÉPRÉCIATIONS ET TRANSFERTS DE CHARGES EXCEPTIONNELLES	0,00 €	0,00 €
TOTAL PRODUITS EXCEPTIONNELS (X)	9 963,06 €	112 030,46 €
TOTAL PRODUITS (XI = VII + VIII + IX + X)	1 609 248 020,50 €	1 564 546 155,77 €

LES CHARGES

- **Le montant des charges de gestion technique** est en hausse de 43,11 millions d'euros entre les exercices 2022 et 2021, soit de +2,83%. Cette progression est liée à la hausse du volume des prestations légales versées à nos adhérents (soit + 22,5 millions d'euros), des versements des prestations au titre de l'ASS (soit +6,5 millions d'euros).
- **Le montant des charges de gestion courante** augmente de 1,64 million d'euros, soit de +4.21%. Cette évolution est liée à plusieurs facteurs : l'augmentation des tarifs des fluides suite au contexte de la guerre en Ukraine, allocations de gestion, des actions médecine du travail et le paiement de la taxe foncière 2021 et 2022.
- **Le montant des charges financières et des charges exceptionnelles** restent non significatifs au regard du montant total des charges.

LES PRODUITS

- **Le montant des produits de gestion technique** est en hausse de près de 36,7 millions d'euros entre l'exercice 2022 et 2021, soit de +2,41%. Cette progression est principalement liée à l'augmentation des rémunérations.
- **Le montant des produits de gestion courante** a augmenté de 8,1 millions d'euros entre les exercices 2022 et 2021, soit de +18.83%. Cette évolution est principalement liée au financement des allocations d'ASS dans le cadre des missions publiques (AJE, ALSH).
- **Les produits de gestion financiers ainsi que les produits exceptionnels** restent non significatifs au regard du montant total des produits.

Compte-tenu de la réforme du financement de 2014, les produits connaissent la même évolution que les charges. Le résultat de la Caisse est ainsi égal à zéro.

ÉTATS TECHNIQUES 2022

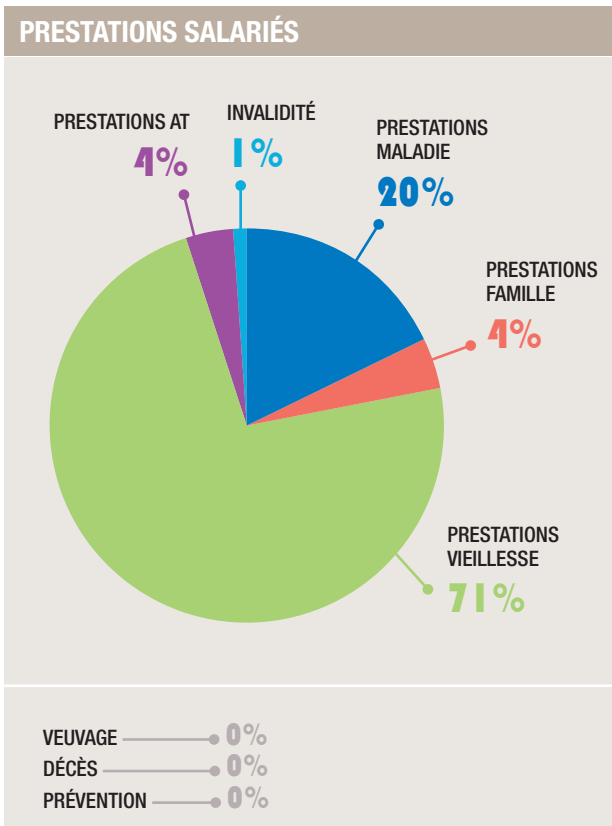
LES PRESTATIONS

PRESTATIONS SALARIÉS				
CHARGES	2022	2021	ÉVOLUTION	% DU TOTAL IDF SA OU NSA
PRESTATIONS MALADIE	141 245 334,51 €	135 875 812,66 €	3,95%	15,76%
PRESTATIONS FAMILLE	25 630 061,01 €	24 404 218,90 €	5,02%	3,04%
PRESTATIONS VIEILLESSE	504 955 637,99 €	492 880 475,46 €	2,45%	59,87%
PRESTATIONS AT	24 706 754,64 €	24 824 085,85 €	-0,47%	2,93%
INVALIDITÉ	10 003 043,50 €	9 626 514,10 €	3,91%	1,19%
VEUVAGE	77 543,29 €	75 326,39 €	2,94%	0,01%
DÉCÈS	137 392,50 €	185 076,80 €	-25,76%	0,02%
PRÉVENTION	588 814,16 €	792 460,16 €	-25,70%	0,07%
SOUS-TOTAL PRESTATIONS SA	707 344 581,60 €	688 663 970,32 €	2,71%	83,86%

PRESTATIONS NON-SALARIÉS				
PRESTATIONS MALADIE	36 844 949,44 €	36 915 761,70 €	-0,19%	4,37%
PRESTATIONS FAMILLE	2 833 389,38 €	2 634 623,17 €	7,54%	0,324%
PRESTATIONS VIEILLESSE	93 759 391,06 €	90 241 787,92 €	3,90%	11,12%
PRESTATIONS AT	999 204,70 €	959 487,09 €	4,14%	0,12%
INVALIDITÉ	420 507,75 €	382 298,23 €	9,99%	0,05%
PRÉVENTION	339 978,24 €	475 831,48 €	-28,55%	0,04%
SOUS-TOTAL PRESTATIONS NSA	135 197 420,57 €	131 609 789,59 €	2,73%	16,03%

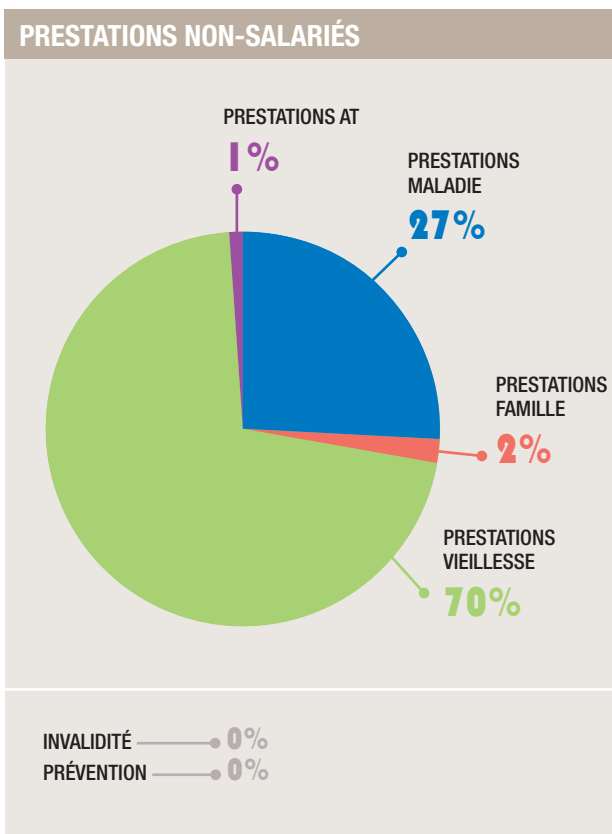
PRESTATIONS CMUC				
PRESTATIONS CMUC	926 704,84 €	1 042 817,70 €	-11,13%	0,11%
SOUS-TOTAL PRESTATIONS CMUC	926 704,84 €	1 042 817,70 €	-11,13%	0,11%

TOTAL PRESTATIONS	843 468 707,01 €	821 316 577,61 €	2,70%	100,00%
--------------------------	-------------------------	-------------------------	--------------	----------------



- **Les prestations sociales** versées par la MSA Ile-de-France représentent un volume global, prévention incluse de 843,47 millions d’euros en 2022 contre 821,32 millions d’euros en 2021, soit une augmentation de 2,7 %.
- **Les prestations salariées** représentent en volume 83,86 % des prestations versées contre 16,03 % pour les prestations non-salariées. 3/4 des prestations versées par la MSA concernent les prestations vieillesse tous publics confondus. Viennent ensuite les prestations maladie pour environ 1/5^{ème} des prestations versées.
- **Le poids des prestations Famille et AT** reste relativement faible au regard du volume global de prestations. Cette répartition reste stable par rapport à 2021.

Les prestations versées sont globalement en augmentation, principalement en raison des évolutions législatives et réglementaires.



LES COTISATIONS

COTISATIONS ET MAJORATIONS SALARIÉS					
PRODUITS	2022	2021	ÉVOLUTION	% DU TOTAL MSA IDF SA	% DU TOTAL NATIONAL
MALADIE	203 824 202,68 €	215 436 910,18 €	-5,39%	34,87%	12,63%
AT	34 670 768,40 €	31 722 928,68 €	9,29%	5,93%	7,08%
FAMILLE	80 074 528,62 €	74 635 226,89 €	7,29%	13,70%	11,87%
VIEILLESSE	259 563 632,07 €	246 356 758,91 €	5,36%	44,41%	8,23%
AUTRES COT. (MT)	6 380 525,57 €	6 010 093,51 €	6,16%	1,09%	6,98%
TOTAL	584 513 657,34 €	574 161 918,17 €	1,80%	100,00%	9,70%

COTISATIONS ET MAJORATIONS NON-SALARIÉS					
PRODUITS	2022	2021	ÉVOLUTION	% DU TOTAL MSA IDF SA	% DU TOTAL NATIONAL
MALADIE	12 198 975,52 €	11 514 450,55 €	5,94%	21,18%	2,80%
AT	3 092 479,26 €	3 031 567,16 €	-6,43%	5,37%	1,67%
FAMILLE	2 925 001,73 €	3 162 201,64 €	-21,07%	5,08%	2,82%
VIEILLESSE	26 185 270,02 €	25 303 375,62 €	3,49%	45,47%	2,11%
RCO	8 949 073,10 €	9 199 011,44 €	-8,08%	15,54%	1,93%
AUTRES COT. (MT)	2 319 546,14 €	1 965 561,19 €	18,01%	4,03%	2,30%
TOTAL	57 592 474,56 €	54 176 167,60 €	6,31%	96,66%	2,27%

TOTAL COTISATIONS ET MAJORATIONS					
PRODUITS	2022	2021	ÉVOLUTION	% DU TOTAL MSA IDF SA	% DU TOTAL NATIONAL
COTISATIONS SALARIÉS	584 513 657,34 €	574 161 918,17 €	1,80%	89,64%	9,70%
COTISATIONS NON SALARIÉS	57 592 474,56 €	54 176 167,60 €	6,31%	8,83%	2,27%
TOTAL COTISATIONS SOCIALES	642 106 131,90 €	628 338 085,77 €	2,19%	98,47%	7,50%
COTISATIONS PRISES EN CHARGE	9 945 107,75 €	7 668 113,05 €	29,69%	1,53%	1,82%
TOTAL	652 051 239,65 €	636 006 198,82 €	2,52%	100,00%	7,16%
MAJORATIONS SALARIÉS	37 695,95 €	600 122,20 €	-93,72%	0,01%	0,84%
MAJORATIONS NON-SALARIÉS	290 492,63 €	362 023,25 €	-19,76%	0,04%	3,22%
TOTAL MAJORATIONS	328 188,58 €	962 145,45 €	-65,89%	0,05%	2,43%
TOTAL COTISATIONS ET MAJORATIONS	652 379 428,23 €	636 968 344,27 €	2,42%	100,05%	7,15%

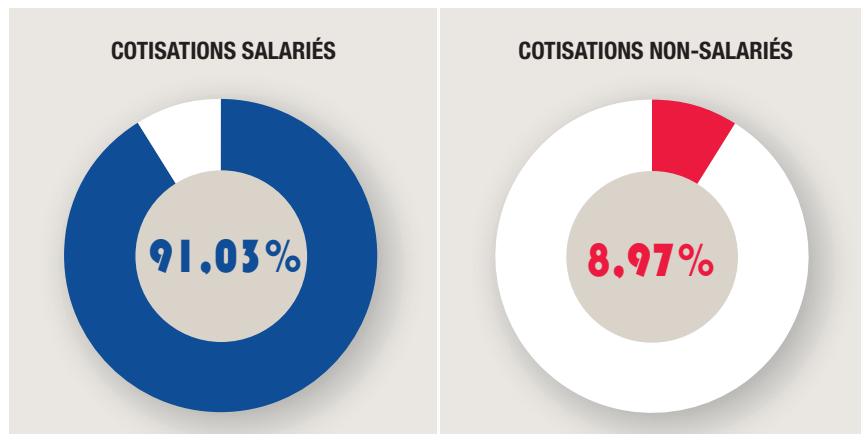
Les cotisations et majorations émises en 2022 s'élèvent à 652,4 millions d'euros contre 636,9 millions d'euros en 2021, soit une hausse de 2,42%.

CES COTISATIONS SE RÉPARTISSENT AINSI :

- 642,1 millions d'euros de cotisations sociales émises en 2022 contre 628,3 millions d'euros en 2021, soit une diminution constatée de 2,19%;
- 9,9 millions d'euros de cotisations prises en charge par l'État en 2022 contre 7,7 millions d'euros en 2021 soit une augmentation constatée de + 29,69%.

Les majorations de retard et pénalités émises en 2022 représentent 0,05% du montant total des cotisations et majorations. Elles se répartissent entre 37 000 euros pour les salariés et 0,3 million d'euros pour les non-salariés. Elles connaissent une forte diminution de -65,89% par rapport à 2021, liée principalement à la poursuite de la suspension des procédures de majoration de retard suite à la crise sanitaire de la COVID19.

RÉPARTITION DES COTISATIONS SOCIALES



Parmi les cotisations sociales émises, les cotisations des salariés forment un ensemble majoritaire représentant 91,03% du total (contre 91,38% en 2021).

COTISATIONS ÉMISES POUR LE COMPTE DE TIERS

L'activité de gestion des cotisations pour le compte de tiers représente des enjeux financiers très importants pour l'organisme.

LE TABLEAU CI-DESSOUS PRÉSENTE DE FAÇON SYNTHÉTIQUE LE VOLUME DE COTISATIONS ÉMISES :

COTISATIONS ÉMISES POUR COMPTE DE TIERS (BRUT)				
COMPTES	2022	2021	ÉVOLUTION	% DU TOTAL
TRANSPORT	41 710 016,45 €	38 088 864,38 €	9,51%	9,02%
ASSEDIC	74 078 663,21 €	68 487 200,80 €	8,16%	16,01%
AGRICA/AGIRC ARRCO	308 884 622,10 €	283 831 413,63 €	8,83%	66,77%
FORMATION (FAFSEA, VIVEA,...)	29 957 814,12 €	4 261 834,27 €	602,93%	6,48%
DSN (COTISATIONS PROVISOIRES)	3 172 672,59 €	1 872 358,00 €	69,45%	0,69%
AUTRES	4 773 022,43 €	3 525 874,72 €	35,37%	1,03%
TOTAL	462 576 810,90 €	400 067 545,80 €	15,62%	100,00%

Globalement, les cotisations complémentaires émises pour le compte de tiers sont en augmentation de 15,62% (contre 10,78% en 2021). Cette hausse s'explique par la progression :

- des rémunérations déclarées au titre de l'exercice en cours ainsi qu'au titre des exercices antérieurs à l'année de dépôt de la DSN.
- des cotisations Formation ; une nouvelle convention avec le partenaire France Compétences a été signée en 2022, les cotisations émises d'élèvent à hauteur de 28 316 546,57 €. Viennent toutefois en atténuation les cotisations FAFSEA, qui sont moindre en 2022 pour -2 653 937,08€.

L'essentiel de ces cotisations concernent des opérations menées pour le compte de notre partenaire AGRICA, et du régime unique AGIRC-ARRCO, qui représentent 66,77% des cotisations émises en 2022 (70,95% en 2021).

CONTACTS MSA

ILE-DE-FRANCE

PARTICULIERS

● **POUR NOUS ÉCRIRE :**

MSA Ile-de-France
75691 Paris cedex 14

● **POUR NOUS CONTACTER :**

Tél. : 01 30 63 88 80

ENTREPRISES

● **POUR NOUS ÉCRIRE :**

MSA Ile-de-France
BP 137
75664 Paris cedex 14

● **POUR NOUS CONTACTER :**

Tél. : 01 30 63 88 80

POUR VOUS RECEVOIR

NOS AGENCES MSA EN ILE-DE-FRANCE

● **PARIS-PETITE-COURONNE**

131, av. Paul-Vaillant-Couturier
94250 Gentilly

● **SEINE-ET-MARNE**

- 378, rue Aristide-Briand
77350 Le Mée-sur-Seine
- 47, av. du Président-Allende
77100 Meaux
- 4, rue du Général Delort
77160 Provins

● **YVELINES**

- 10 bis, rue des Abattoirs
78200 Mantes-la-Jolie
- 98, rue d'Angiviller
78120 Rambouillet

● **ESSONNE**

140, rue Saint-Jacques
91150 Étampes

● **VAL-D'OISE**

Immeuble Ordinal
Rue des Chauffours
95000 Cergy-Pontoise



iledefrance.msa.fr



MSA Ile-de-France

Siège social

131, avenue Paul-Vaillant-Couturier
94250 Gentilly



**santé
famille
retraite
services**

L'essentiel & plus encore