

MUTUALITÉ SOCIALE AGRICOLE
Ile-de-France

Rapport financier 2021

Rapport financier 2021

Sommaire

- p. **3** Les faits marquants 2021
- p. **4** Bilan 2021
- p. **6** Compte de résultat 2021
- p. **8** États techniques 2021



Les faits marquants 2021

L'ANNÉE 2021 A ÉTÉ MARQUÉE PAR LES ÉVÉNEMENTS SUIVANTS, QUI ONT EU DES EFFETS SIGNIFICATIFS DANS LES COMPTES :

LES MESURES LIÉES À L'ÉPIDÉMIE DE LA COVID 19

- En interne, impact des mesures de confinement : poursuite de la charte de télétravail et baisse de dépenses sur certains postes (ex : frais de déplacement),
- Impact des coûts liés au contact tracing sur le FNPR,
- Poursuite de l'exonération COVID-19 en 2021 et répartition par branche, avec un impact financier sur les comptes d'émissions et d'exonération,
- Poursuite de l'aide au paiement COVID-19, avec un impact financier (versement de l'Etat).

LES IMPACTS LIÉS À LA NÉGOCIATION DE LA COG

L'année 2021 est la première année de la COG 2021-2025, dont la négociation a eu pour conséquence des notifications budgétaires très tardives, en novembre 2021.

Cette négociation de la COG a également induit un gel des recrutements et une diminution des dépenses sur certains postes compte tenu du budget provisoire sur une majeure partie de l'année.

LES ÉVOLUTIONS LÉGISLATIVES ET RÉGLEMENTAIRES 2021

- Réforme de l'aide au logement,
- Allongement du congé de paternité,
- Indemnité inflation : 3 paiements ont été opérés en fin d'année 2021,
- Plans DSN 2021,
- Transfert du financement de l'ASI à la Cnam,
- Recouvrement de la contribution OETH et des cotisations CAMIEG depuis le 1^{er} janvier 2021, avec un impact GPCD,
- Reconduction de la prime de Noël,
- Revalorisation des retraités agricoles, avec la loi Chassaigne: La loi du 3 juillet 2020 a revalorisé le complément différentiel de retraite complémentaire des chefs d'exploitation. En complément de cette loi, la loi du 17 décembre 2021 vise à revaloriser les retraites de base des non-salariés agricoles et bénéficie principalement aux conjoints et aides familiaux. Le CD de RCO passe de 75 % du SMIC à 85 % du SMIC, avec un versement intervenu en décembre 2021.



Bilan 2021

Cette année, l'évolution à la hausse du bilan s'explique principalement par l'augmentation du compte adhérent (reprise du recouvrement post COVID) et l'augmentation du produit à recevoir.

ACTIF	EXERCICE 2021			EXERCICE 2020
	Brut	Amortissements et provisions	Net	Net
ACTIF IMMOBILISÉ				
IMMOBILISATIONS INCORPORELLES	253 785,96 €	216 069,47 €	37 716,49 €	44 060,60 €
IMMOBILISATIONS CORPORELLES	69 446 710,63 €	15 414 620,78 €	54 032 089,85 €	56 494 459,30 €
IMMOBILISATIONS FINANCIÈRES	10 553 697,30 €	106 107,57 €	10 447 589,73 €	10 508 947,81 €
TOTAL ACTIF IMMOBILISÉ	80 254 193,89 €	15 736 797,82 €	64 517 396,07 €	67 047 467,71 €
ACTIF CIRCULANT				
STOCKS ET EN-COURS	0,00 €	0,00 €	0,00 €	0,00 €
FOURNISSEURS, INTERMÉDIAIRES SOCIAUX ET PRESTATAIRES DÉBITEURS	16 618 394,30 €	9 808 189,50 €	6 810 204,80 €	7 498 346,41 €
CRÉANCES D'EXPLOITATION	289 334 995,84 €	50 882 544,37 €	238 452 451,47 €	259 024 433,91 €
COMPTES TRANSITOIRES OU D'ATTENTE	351 600,00 €		351 600,00 €	0,00 €
CHARGES CONSTATÉES D'AVANCE	3 748,27 €		3 748,27 €	14 522,51 €
DISPONIBILITÉS	578,30 €	0,00 €	578,30 €	118 429,96 €
TOTAL ACTIF CIRCULANT	306 309 316,71 €	60 690 733,87 €	245 618 582,84 €	266 655 732,79 €
TOTAL ACTIF	386 563 510,60 €	76 427 531,69 €	310 135 978,91 €	333 703 200,50 €

PASSIF	EXERCICE 2021	EXERCICE 2020
CAPITAUX PROPRES		
RÉSERVES	2 353 871,19 €	2 353 871,19 €
REPORT À NOUVEAU (SOLDE CRÉDITEUR OU DÉBITEUR)	5 820 610,92 €	5 820 610,92 €
RÉSULTAT DE L'EXERCICE (EXCÉDENT OU DÉFICIT)	0,00 €	0,00 €
SUBVENTIONS D'INVESTISSEMENT	0,00 €	0,00 €
TOTAL CAPITAUX PROPRES	8 174 482,11 €	8 174 482,11 €
PROVISIONS POUR RISQUES ET CHARGES		
PROVISIONS POUR RISQUES ET CHARGES COURANTES	257 788,47 €	255 050,47 €
PROVISIONS POUR RISQUES ET CHARGES TECHNIQUES	17 667 846,00 €	16 656 870,00 €
AUTRES PROVISIONS POUR CHARGES	579 171,55 €	569 807,08 €
TOTAL PROVISIONS POUR RISQUES ET CHARGES	18 504 806,02 €	17 481 727,55 €
DETTES FINANCIERES		
EMPRUNTS AUPRÈS DES ÉTABLISSEMENTS DE CRÉDIT	2 991 929,01 €	6 673 239,86 €
DETTES ENTRE ORGANISMES DE SÉCURITÉ SOCIALE	64 510 558,30 €	67 031 216,94 €
TOTAL DETTES FINANCIERES	67 502 487,31 €	73 704 456,80 €
AUTRES DETTES		
COTISANTS ET CLIENTS CRÉDITEURS	29 102 837,38 €	34 594 527,03 €
FOURNISSEURS DE BIENS, PRESTATAIRES DE SERVICES ET COMPTES RATTACHÉS	934 469,68 €	1 858 597,44 €
FOURNISSEURS D'IMMOBILISATIONS ET COMPTES RATTACHÉS	1 309 459,65 €	3 459 898,59 €
PRESTATAIRES : VERSEMENTS DIRECTS AUX ASSURÉS ET ALLOCATAIRES	41 197 364,51 €	40 735 751,35 €
PRESTATAIRES : VERSEMENTS À DES TIERS	8 736 042,49 €	3 804 822,90 €
PERSONNEL ET COMPTES RATTACHÉS	2 007 781,68 €	2 588 515,30 €
SÉCURITÉ SOCIALE ET AUTRES ORGANISMES SOCIAUX	2 140 446,42 €	2 353 790,67 €
ENTITÉS PUBLIQUES	2 184 487,32 €	2 322 831,95 €
ORGANISMES ET AUTRES RÉGIMES DE SÉCURITÉ SOCIALE	39 215 569,96 €	39 140 360,06 €
CRÉDITEURS DIVERS	88 918 214,41 €	103 284 457,17 €
COMPTES TRANSITOIRES OU D'ATTENTE	0,00 €	0,00 €
PRODUITS CONSTATÉS D'AVANCE	207 529,97 €	198 981,58 €
TOTAL AUTRES DETTES	215 954 203,47 €	234 342 534,04 €
TOTAL PASSIF	310 135 978,91 €	333 703 200,50 €



Compte de résultat 2021

CHARGES	EXERCICE 2021	EXERCICE 2020
CHARGE DE GESTION TECHNIQUE (I)		
PRESTATIONS SOCIALES	825 370 500,81 €	810 975 744,39 €
Prestations légales	820 048 285,97 €	806 541 386,28 €
Prestations extra-légales : Action sanitaire et sociale	4 053 923,20 €	3 716 043,51 €
Actions de prévention	1 268 291,64 €	718 314,60 €
CHARGES TECHNIQUES, TRANSFERTS, SUBVENTIONS ET CONTRIBUTIONS	0,00 €	0,00 €
DIVERSES CHARGES TECHNIQUES	629 317 169,30 €	600 436 568,57 €
DOTATIONS AUX PROVISIONS ET DÉPRÉCIATION POUR CHARGES TECHNIQUES	70 750 359,87 €	67 207 640,86 €
Pour prestations sociales	19 869 156,00 €	18 532 390,00 €
Pour dépréciation des actifs circulants	50 881 203,87 €	48 675 250,86 €
TOTAL CHARGES DE GESTION TECHNIQUE (I)	1 525 438 029,98 €	1 478 619 953,82 €
CHARGES DE GESTION COURANTE (II)		
ACHATS	297 023,61 €	514 058,53 €
AUTRES CHARGES EXTERNES	2 077 135,61 €	2 830 407,50 €
IMPÔTS, TAXES ET VERSEMENTS ASSIMILÉS	2 614 211,90 €	2 786 148,92 €
CHARGES DE PERSONNEL	23 055 353,65 €	23 573 212,27 €
Salaires et traitements	16 283 080,37 €	16 842 941,42 €
Charges sociales	6 772 273,28 €	6 730 270,85 €
DIVERSES CHARGES DE GESTION COURANTE	7 224 641,96 €	6 782 870,06 €
DOTATIONS AUX AMORTISSEMENTS, AUX DÉPRÉCIATIONS ET AUX PROVISIONS	3 778 542,64 €	2 569 199,60 €
TOTAL CHARGES DE GESTION COURANTE (II)	39 046 909,37 €	39 055 896,88 €
CHARGES FINANCIÈRES		
CHARGES FINANCIÈRES SUR OPÉRATIONS DE GESTION COURANTE	2 265,05 €	2 016,61 €
CHARGES FINANCIÈRES SUR OPÉRATIONS DE GESTION TECHNIQUE	0,00 €	0,00 €
DIVERSES CHARGES FINANCIÈRES	43 281,44 €	54 762,85 €
TOTAL CHARGES FINANCIÈRES (III)	45 546,49 €	56 779,46 €
CHARGES EXCEPTIONNELLES (V)		
CHARGES EXCEPTIONNELLES SUR OPÉRATIONS DE GESTION COURANTE	0,00 €	2 090,00 €
CHARGES EXCEPTIONNELLES SUR OPÉRATIONS TECHNIQUES	0,00 €	0,00 €
VALEURS COMPTABLES DES ÉLÉMENTS D'ACTIF CÉDÉS	4 107,27 €	1 827 635,96 €
AUTRES CHARGES EXCEPTIONNELLES	0,00 €	0,00 €
DOTATIONS AUX PROVISIONS ET DÉPRÉCIATIONS	2 480,66 €	56 277,96 €
TOTAL CHARGES EXCEPTIONNELLES (IV)	6 587,93 €	1 886 003,92 €
TOTAL IMPÔTS SUR LES BÉNÉFICES ET ASSIMILÉS (V)	9 082,00 €	19 810,00 €
TOTAL CHARGES (VI = I + II + III + IV + V)	1 564 546 155,77 €	1 519 638 444,08 €

PRODUITS	EXERCICE 2021	EXERCICE 2020
PRODUITS DE GESTION TECHNIQUE (VII)		
COTISATIONS, IMPÔTS ET PRODUITS AFFECTÉS	630 420 448,50 €	602 449 307,17 €
Cotisations sociales	622 432 437,26 €	594 578 628,86 €
Cotisations prises en charge par l'Etat	7 988 011,24 €	7 870 678,31 €
PRODUITS TECHNIQUES	0,00 €	0,00 €
DIVERS PRODUITS TECHNIQUES	824 214 183,75 €	814 149 404,46 €
REPRISES SUR PROVISIONS ET SUR DÉPRÉCIATIONS	66 761 120,86 €	58 308 865,31 €
Reprises sur provisions pour charges techniques	18 085 870,00 €	19 428 300,00 €
Reprises sur provisions pour dépréciation des actifs circulants	48 675 250,86 €	38 880 565,31 €
TOTAL PRODUITS DE GESTION TECHNIQUE (VII)	1 521 395 753,11 €	1 474 907 576,94 €
PRODUITS DE GESTION COURANTE (VIII)		
VENTES DE PRODUITS ET PRESTATIONS DE SERVICES	413 331,85 €	539 883,49 €
PRODUCTION STOCKÉE	0,00 €	0,00 €
PRODUCTION IMMOBILISÉE	0,00 €	0,00 €
SUBVENTION D'EXPLOITATION	0,00 €	0,00 €
DIVERS PRODUITS DE GESTION COURANTE	41 574 247,95 €	42 655 160,72 €
REPRISES SUR AMORTISSEMENTS, SUR PROVISIONS ET SUR DÉPRÉCIATIONS	1 050 023,91 €	1 375 309,57 €
TOTAL PRODUITS DE GESTION COURANTE (II)	43 037 603,71 €	44 570 353,78 €
PRODUITS FINANCIERS (IX)		
PRODUITS FINANCIERS SUR OPÉRATIONS DE GESTION COURANTE	0,00 €	94 412,96 €
PRODUITS FINANCIERS SUR OPÉRATIONS DE GESTION TECHNIQUES	0,00 €	0,00 €
AUTRES PRODUITS FINANCIERS ET TRANSFERT DE CHARGES FINANCIÈRES	768,49 €	974,75 €
TOTAL PRODUITS FINANCIERS (IX)	768,49 €	95 387,71 €
PRODUITS EXCEPTIONNELS (X)		
PRODUITS EXCEPTIONNELS SUR OPÉRATIONS DE GESTION COURANTE	0,00 €	14,00 €
PRODUITS EXCEPTIONNELS SUR OPÉRATIONS TECHNIQUES	101 966,62 €	64 157,95 €
PRODUITS EXCEPTIONNELS SUR OPÉRATIONS EN CAPITAL	10 063,84 €	953,70 €
REPRISES SUR PROVISIONS, DÉPRÉCIATIONS ET TRANSFERTS DE CHARGES EXCEPTIONNELLES	0,00 €	0,00 €
TOTAL PRODUITS EXCEPTIONNELS (X)	112 030,46 €	65 125,65 €
TOTAL PRODUITS (XI = VII + VIII + IX + X)	1 564 546 155,77 €	1 519 638 444,08 €

Le montant des charges de gestion technique est en hausse de 46,8 millions d'euros entre les exercices 2020 et 2021. Cette augmentation est la résultante essentielle des évolutions suivantes :

- Hausse du volume des prestations légales versées à nos adhérents : + 14,4 millions d'euros,
- Hausse des diverses charges techniques : + 28,88 millions d'euros, ceci en lien avec l'augmentation des cotisations,
- Hausse des dotations aux provisions et dépréciations pour charges techniques : + 3,5 millions d'euros,

Le montant des charges financière a baissé entre l'exercice 2020 et 2021 (-13,2 k€).

Le montant des charges de gestion courante est globalement stable entre les exercices.

Le montant des charges exceptionnelles a fortement baissé entre 2020 et 2021 (- 1,88 millions d'euros), au regard des charges exceptionnelles 2020 liées à la mise au rebut massive d'immobilisations non encore totalement amorties dans le cadre de l'opération du déménagement d'Atriode.

Le résultat général des produits a augmenté de 44,9 millions d'euros.

Le montant des produits de gestion technique est en hausse de près de 46,5 millions d'euros entre l'exercice 2020 et 2021. Cette évolution à la hausse est essentiellement corrélée à la hausse des produits liés au financement des prestations versées, ainsi qu'aux phénomènes de reprise des provisions en 2021. Le montant des produits de gestion courante a baissé de - 1,53 millions d'euros entre les exercices 2020 et 2021.

Le montant des produits de gestion financiers a fortement diminué entre les exercices 2020 et 2021 (-94 K€). Cette baisse concerne principalement les produits financiers sur opérations de gestion courante, en raison de la liquidation de la SCI Agrisud.

Le montant des produits exceptionnels est en hausse de 46,9 K€ entre les exercices 2020 et 2021.

Cette hausse s'explique principalement par les produits exceptionnels de gestion techniques (64 K€ en 2020 contre près de 102 K€ en 2021).

Compte tenu de la réforme du financement de 2014, les produits connaissent la même évolution que les charges. Le résultat de la Caisse est ainsi égal à zéro.



États techniques 2021

Prestations

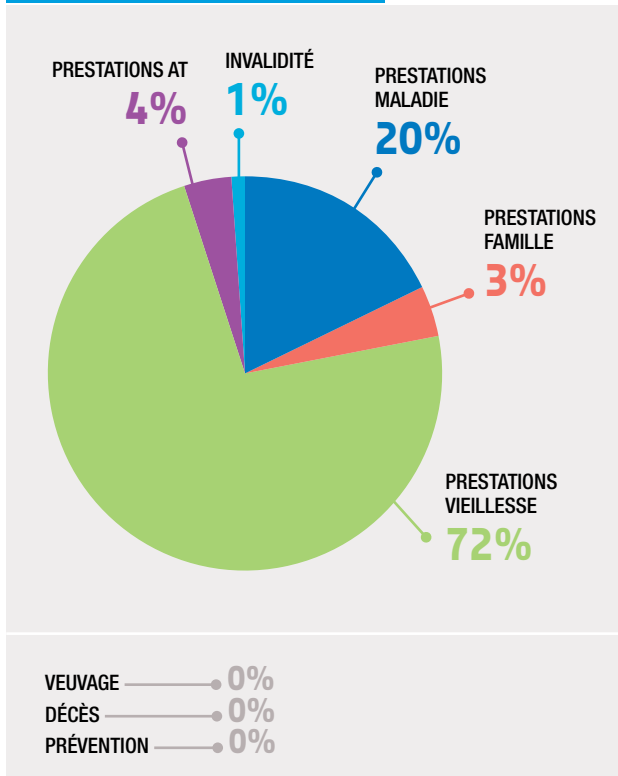
PRESTATIONS SALARIÉS				
CHARGES	2021	2020	ÉVOLUTION	% DU TOTAL IDF SA OU NSA
PRESTATIONS MALADIE	135 875 812,66 €	123 956 475,23 €	9,62%	16,54%
PRESTATIONS FAMILLE	24 404 218,90 €	25 743 915,08 €	-5,20%	2,97%
PRESTATIONS VIEILLESSE	492 880 475,46 €	492 519 102,93 €	0,07%	60,01%
PRESTATIONS AT	24 824 085,85 €	23 733 788,24 €	4,59%	3,02%
INVALIDITÉ	9 626 514,10 €	9 320 820,05 €	3,28%	1,17%
VEUVAGE	75 326,39 €	72 911,41 €	3,31%	0,01%
DÉCÈS	185 076,80 €	160 542,67 €	15,28%	0,02%
PRÉVENTION	792 460,16 €	567 974,86 €	39,52%	0,10%
SOUS-TOTAL PRESTATIONS SA	688 663 970,32 €	676 075 530,47 €	1,86%	83,85%

PRESTATIONS NON-SALARIÉS				
PRESTATIONS MALADIE	36 915 761,70 €	34 521 793,80 €	1,69%	4,49%
PRESTATIONS FAMILLE	2 634 623,17 €	2 553 319,17 €	12,24%	0,32%
PRESTATIONS VIEILLESSE	90 241 787,92 €	91 834 565,60 €	-1,73%	10,99%
PRESTATIONS AT	959 487,09 €	835 540,17 €	-4,18%	0,12%
INVALIDITÉ	382 298,23 €	334 233,99 €	-0,88%	0,05%
PRÉVENTION	475 831,48 €	150 339,74 €	33,97%	0,06%
SOUS-TOTAL PRESTATIONS NSA	131 609 789,59 €	130 229 792,47 €	1,05%	16,02%

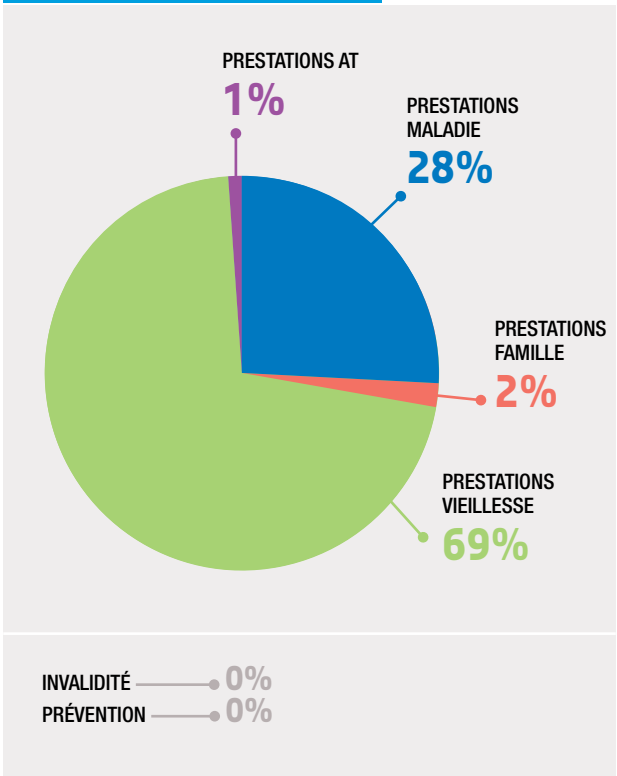
PRESTATIONS CMUC				
PRESTATIONS CMUC	1 042 817,70 €	954 377,94 €	7,47%	0,13%
SOUS-TOTAL PRESTATIONS CMUC	1 042 817,70 €	954 377,94 €	8,48%	0,13%

TOTAL PRESTATIONS	821 316 577,61 €	807 259 700,88 €	1,74%	100,00%
--------------------------	-------------------------	-------------------------	--------------	----------------

PRESTATIONS SALARIÉS



PRESTATIONS NON-SALARIÉS



Les prestations versées sont globalement stables, exception faite des prestations vieillesse salariés qui augmentent fortement en raison de la prise en charge des prestations SASPA.

Cotisations

COTISATIONS ET MAJORATION SALARIÉS					
PRODUITS	2021	2020	ÉVOLUTION	% DU TOTAL MSA IDF SA	% DU TOTAL NATIONAL
MALADIE	215 436 910,18 €	205 558 060,74 €	4,81%	37,52%	13,53%
AT	31 722 928,68 €	30 364 791,45 €	4,47%	5,53%	6,72%
FAMILLE	74 635 226,89 €	71 407 296,30 €	4,52%	13,00%	11,48%
VIEILLESSE	246 356 758,91 €	235 152 118,48 €	4,76%	42,91%	8,12%
AUTRES COT. (MT)	6 010 093,51 €	5 840 847,90 €	2,90%	1,05%	6,96%
TOTAL	574 161 918,17 €	548 323 114,87 €	4,71%	100,00%	9,84%

COTISATIONS ET MAJORATION NON-SALARIÉS					
PRODUITS	2021	2020	ÉVOLUTION	% DU TOTAL MSA IDF SA	% DU TOTAL NATIONAL
MALADIE	11 514 450,55 €	10 993 290,71 €	4,74%	21,25%	2,52%
AT	3 031 567,16 €	3 092 479,26 €	-1,97%	5,60%	1,63%
FAMILLE	3 162 201,64 €	2 925 001,73 €	8,11%	5,84%	3,43%
VIEILLESSE	25 303 375,62 €	24 402 349,97 €	3,69%	46,71%	2,10%
RCO	9 199 011,44 €	8 949 073,10 €	2,79%	16,98%	2,05%
AUTRES COT. (MT)	1 965 561,19 €	1 669 655,06 €	17,72%	3,63%	2,20%
TOTAL	54 176 167,60 €	52 031 849,83 €	4,12%	100,00%	2,19%

TOTAL COTISATIONS ET MAJORATIONS					
PRODUITS	2021	2020	ÉVOLUTION	% DU TOTAL MSA IDF SA	% DU TOTAL NATIONAL
COTISATIONS SALARIÉS	573 561 795,977 €	547 765 439,44 €	4,71%	90,27%	9,83%
COTISATIONS NON SALARIÉS	53 814 144,35 €	51 549 597,54 €	4,39%	8,47%	2,17%
TOTAL COTISATIONS SOCIALES	627 375 940,32 €	599 315 036,98 €	4,68%	98,74%	7,55%
COTISATIONS PRISES EN CHARGE	7 986 814,31 €	7 871 430,36 €	1,47%	1,26%	1,72%
TOTAL	635 362 754,63 €	607 186 467,34 €	4,64%	100,00%	7,24%
MAJORATIONS SALARIÉS	600 122,20 €	557 675,43 €	7,61%	62,37%	11,08%
MAJORATIONS NON-SALARIÉS	362 023,25 €	482 252,29 €	-24,93%	37,63%	3,44%
TOTAL MAJORATIONS	962 145,45 €	1 039 927,72 €	-7,48%	100%	6,03%
TOTAL COTISATIONS ET MAJORATIONS	636 324 900,08 €	608 226 395,06 €	4,62%		

Les cotisations et majorations émises en 2021 s'élèvent à 636,3 millions d'euros contre 608,2 millions d'euros en 2020, soit une hausse de 4.62%.

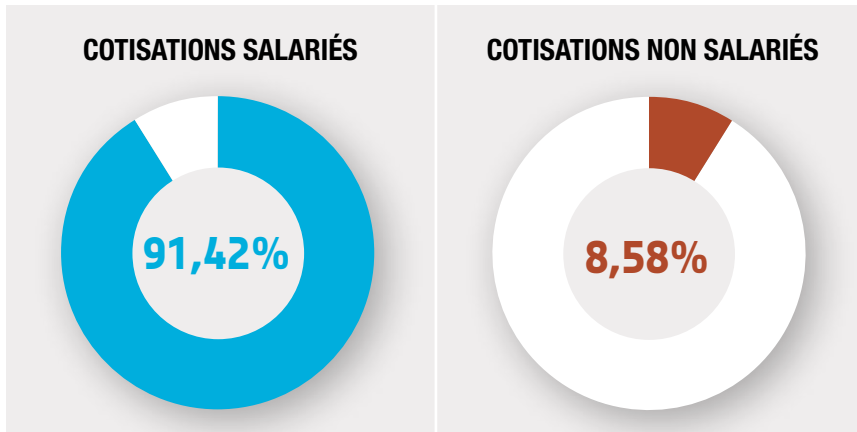
Ces cotisations se répartissent ainsi :

- 628,3 millions d'euros de cotisations sociales émises en 2021 contre 600,4 millions d'euros en 2020, soit une augmentation constatée de 4,66% ;
- 8 millions d'euros de cotisations prises en charge par l'état en 2021 contre 7,9 millions d'euros en 2020, soit une augmentation constatée de 1,47%.

Les majorations de retard et pénalités émises en 2021 représentent 0,15% du montant total des cotisations et majorations. Elles se répartissent entre 0,6 millions d'euros pour les salariés et 0,4 pour les non-salariés et connaissent une diminution de -7,48% par rapport à 2021, liée principalement à l'arrêt des procédures de majoration de retard pour les années 2020 et 2021 suite à la crise sanitaire (consignes CCMSA).

Parmi les cotisations sociales émises, les cotisations des salariés forment un ensemble majoritaire représentant 91,38% du total (contre 91,33% en 2020).

Répartition des cotisations sociales



Cotisations émises pour le compte de tiers

L'activité de gestion des cotisations pour le compte de tiers représente des enjeux financiers très importants pour l'organisme.

Le tableau ci-dessous présente de façon synthétique le volume de cotisations émises :

COTISATIONS ÉMISES POUR COMPTE DE TIERS (BRUT)				
COMPTES	2021	2020	ÉVOLUTION	% DU TOTAL
TRANSPORT	41 776 561,09 €	37 334 443,73 €	11,90%	9,14%
ASSEDIC	79 623 218,12 €	69 160 259,32 €	15,13%	17,41%
AGRICA/AGIRC ARRCO	321 939 941,96 €	277 319 046,33 €	16,09%	70,41%
FORMATION (FAFSEA, VIVEA,...)	5 827 027,15 €	4 166 109,58 €	39,87%	1,27%
DSN (COTISATIONS PROVISOIRES)	3 506 125,03 €	21 752 155,91 €	-83,88%	0,77%
AUTRES	4 555 323,23 €	3 003 159,49 €	51,68%	1,00%
TOTAL	457 228 196,58 €	412 735 174,36 €	10,78%	100,00%

Globalement, les cotisations complémentaires émises pour le compte de tiers sont en augmentation de 10,78% (contre 1,77% en 2020). Cette hausse s'explique par l'augmentation des rémunérations déclarée au titre de l'exercice encours ainsi qu'au titre d'exercices antérieurs à l'année de dépôt de la DSN. La plus forte augmentation en 2021 concerne les cotisations de nos autres partenaires (tels que MUTUALIA, APECITA, AFNCA ANEFA) qui représente cette année 51,68% (contre 14,37% en 2020). Toutefois, les cotisations DSN provisoires sont en forte diminution (-83,88% d'évolution). Cela s'explique par l'enregistrement à tort, au premier semestre 2020, d'une partie des cotisations Maladie déclarées par les employeurs en créances DSN cotisations provisoires, à hauteur de plus de 21 millions d'euros, en raison d'une anomalie nationale du moteur de comptabilisation.

L'essentiel de ces cotisations concernent des opérations menées pour le compte de notre partenaire AGRICA, et du régime unique AGIRC-ARRCO, qui représentent 70,41% des cotisations émises en 2021 (67,19% en 2020).

Contacts MSA Ile-de-France

PARTICULIERS

● POUR NOUS ÉCRIRE :

MSA Ile-de-France
75691 Paris cedex 14

● POUR NOUS CONTACTER :

Tél. : 01 30 63 88 80

ENTREPRISES

● POUR NOUS ÉCRIRE :

MSA Ile-de-France
BP 137
75664 Paris cedex 14

● POUR NOUS CONTACTER :

Tél. : 01 30 63 88 80

SITE INTERNET : iledefrance.msa.fr



Pour vous recevoir

NOS AGENCES MSA EN ILE-DE-FRANCE

● PARIS-PETITE-COURONNE

131, av. Paul-Vaillant-Couturier
94250 Gentilly

● SEINE-ET-MARNE

- 378, rue Aristide-Briand
77350 Le Mée-sur-Seine
- 47, av. du Président-Allende
77100 Meaux
- 4, rue du Général Delort
77160 Provins

● YVELINES

- 10 bis, rue des Abattoirs
78200 Mantes-la-Jolie
- 98, rue d'Angiviller
78120 Rambouillet

● ESSONNE

140, rue Saint-Jacques
91150 Étampes

● VAL-D'OISE

Immeuble Ordinal
Rue des Chauffours
95000 Cergy-Pontoise

MSA Ile-de-France

Siège social
131, avenue Paul-Vaillant-Couturier
94250 Gentilly



santé
famille
retraite
services

L'essentiel & plus encore