

Obtenir une attestation de santé

Tutoriel




santé
famille
retraite
services

L'essentiel & plus encore

Descriptif

Présentation du service en ligne



Présentation

Ce service en ligne permet d'obtenir une attestation du domaine santé **en temps réel** (datée du jour de la demande).

Il est réservé aux **particuliers inscrits à l'espace privé**.

Les attestations délivrées concernent leur **situation personnelle**.

- **Droits maladie** : attester de ses droits MSA ;
- **Médecin traitant** : attester ou déclarer son médecin.

Attestation de droits maladie

Ce service permet :

- de **consulter vos droits** et éventuellement ceux de ses ayants droits.
- d'**afficher** et d'**imprimer** une attestation de droits avec les mentions suivantes :
 - Bénéficiaire
 - Né(e) le
 - N° Immatriculation
 - Droits jusqu'au...
 - Exonération valable jusqu'au...
 - Complémentaire
 - Valable jusqu'au

Attestation de médecin traitant

Ce service permet :

- d'**éditer** une attestation médecin traitant
- de **préparer la déclaration en cas de changement**

Avantages

Pour l'utilisateur

- **Immédiateté**, transparence, **autonomie**, personnalisation du décompte.
- Pas de demande d'attestation par courrier, téléphonique ou mail : **économie et gain de temps**.
- Possibilité offerte aux tiers avec le compte en procuration d'effectuer cette consultation.

Modalités d'accès

Pour accéder aux services, rendez-vous dans « Mon espace privé : particulier » et cliquez sur « Mes attestations ».

Home | Mes services | **Mes attestations** | Mes Paiements | Suivre mes demandes | Contact & échanges | Rechercher

Mon espace privé : particuliers > Mes services > Obtenir une attestation

Obtenir une attestation

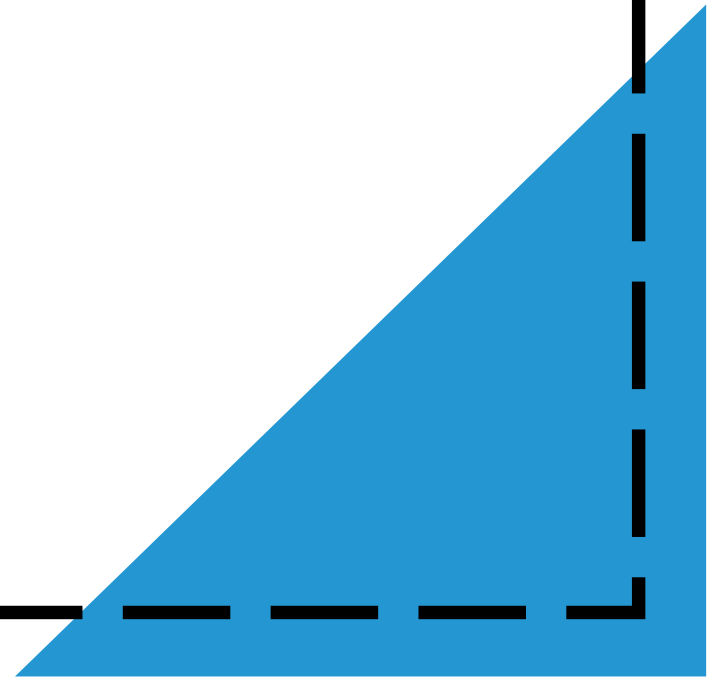
- Attestations fiscales et de paiement**
 - > Attestation fiscale
 - > Attestation de paiement et non-paiement
 - > Mes attestations fiscales retraite (tous régimes)
- Santé, Maternité, Paternité, Invalidité**
 - > Attestation de droits maladie
 - > Attestation médecin traitant
 - > Covid-19 : Télécharger mon attestation de vaccination
- RSA, Prime d'activité**
 - > Attestation de droits RSA

Famille

- > Mon Quotient Familial

Étapes clés

Laissez-vous guider





Attestation de droits maladie

Pour accéder au service, identifiez le bloc « Santé, Maternité, Paternité, Invalidité » et cliquez sur « Attestation de droits maladie ».

Mon espace privé : particuliers > Mes services > Obtenir une attestation

Obtenir une attestation

- Attestations fiscales et de paiement**
 - > Attestation fiscale
 - > Attestation de paiement et non-paiement
 - > Mes attestations fiscales retraite (tous régimes) 
- Santé, Maternité, Paternité, Invalidité**
 - > **Attestation de droits maladie**
 - > Attestation médecin traitant
 - > Covid-19 : Télécharger mon attestation de vaccination 
- RSA, Prime d'activité**
 - > Attestation de droits RSA
- Famille**
 - > Mon Quotient Familial

Attestation de droits maladie

Étape 1 : accès aux bénéficiaires avec leur nom prénom, date de naissance, numéro de sécurité sociale, date de fin des droits, exonération s'il en est, complémentaire si connue, date de validité.


Pour récupérer votre attestation, cliquez sur « Visualiser l'attestation de droits »

Bénéficiaire	Né(e) le	N° Immatriculation	Droits jusqu'au	Exonération valable jusqu'au	Complémentaire	valable jusqu'au
M. [nom]	25/04/1972 01	[numéro]	31/12/2016		Mutualia	31/12/2015
M. [nom]	18/04/1999 01	[numéro]	31/12/2016		Mutualia	31/12/2015
M. [nom]	03/09/2001 01	[numéro]	31/12/2016		Mutualia	31/12/2015
M. [nom]	26/07/2006 01	[numéro]	31/12/2016		Mutualia	31/12/2015

> Visualiser l'attestation de droits

Attestation de droits maladie

Étape 2 : visualisation au format PDF, enregistrement pour conservation.


MSA

ATTESTATION DE DROITS

Organisme Affiliation	Code Gestion	Numéro Immatriculation	Délivrée le	Exonération valable pour la Famille
02 435 0000	A1 ASA		10/04/2015	

Bénéficiaire(s)	Né(e) le	Complémentaire Contrat	jusqu'au
A DÉCLARÉ UN MEDECIN TRAITANT	25/04/1972 01	MUTUALIA	31/12/2015
N'EST PAS EN AGE DE DECLARER UN MEDECIN TRAITANT	18/04/1999 01	MUTUALIA	31/12/2015
N'EST PAS EN AGE DE DECLARER UN MEDECIN TRAITANT	03/09/2001 01	MUTUALIA	31/12/2015
N'EST PAS EN AGE DE DECLARER UN MEDECIN TRAITANT	26/07/2006 01	MUTUALIA	31/12/2015

Attestation de médecin traitant

Pour accéder au service, identifiez le bloc « Santé, Maternité, Paternité, Invalidité » et cliquez sur « Attestation médecin traitant ».

The screenshot shows the user interface of the French government website. At the top, there is a navigation bar with several menu items: 'Mes services', 'Mes attestations' (highlighted with a red circle), 'Mes Paiements', 'Suivre mes demandes', and 'Contact & échanges'. A search bar with the text 'Rechercher' and a magnifying glass icon is also present. Below the navigation bar, the breadcrumb trail reads 'Mon espace privé : particuliers > Mes services > Obtenir une attestation'. The main content area is titled 'Obtenir une attestation' and is divided into three columns. The first column is 'Attestations fiscales et de paiement' and contains three links: 'Attestation fiscale', 'Attestation de paiement et non-paiement', and 'Mes attestations fiscales retraite (tous régimes)'. The second column is 'Santé, Maternité, Paternité, Invalidité' and contains three links: 'Attestation de droits maladie', 'Attestation médecin traitant' (highlighted with a red circle), and 'Covid-19 : Télécharger mon attestation de vaccination'. The third column is 'RSA, Prime d'activité' and contains one link: 'Attestation de droits RSA'. At the bottom, there is a section titled 'Famille' with one link: 'Mon Quotient Familial'.

Mon espace privé : particuliers > Mes services > Obtenir une attestation

Obtenir une attestation

Attestations fiscales et de paiement

- > Attestation fiscale
- > Attestation de paiement et non-paiement
- > Mes attestations fiscales retraite (tous régimes)

Santé, Maternité, Paternité, Invalidité

- > Attestation de droits maladie
- > Attestation médecin traitant
- > Covid-19 : Télécharger mon attestation de vaccination

RSA, Prime d'activité

- > Attestation de droits RSA

Famille

- > Mon Quotient Familial

Attestation de médecin traitant

Étape 1 : accès aux bénéficiaires avec leur nom prénom, médecin traitant déclaré.

Pour récupérer votre attestation, cliquez sur « Visualiser l'attestation de droits »

Pour changer de médecin traitant, cliquez sur « Changer de médecin traitant »

Médecin traitant

Voici la liste du ou des médecin(s) traitant déclaré(s) pour votre famille à votre Caisse

Personne(s) concernée(s)

Nom Prénom	Médecin Traitant		
M. [nom] [prénom]	MME ALPH. [nom]	Visualiser l'attestation	Changer de médecin traitant
[nom] [prénom]	Non obligatoire pour les moins de 16 ans		
[nom] [prénom]	Non obligatoire pour les moins de 16 ans		
[nom] [prénom]	Non obligatoire pour les moins de 16 ans		

[Retour à l'accueil](#)

Attestation de médecin traitant

Étape 2 : visualisation au format PDF, enregistrement pour conservation.

 MSA 

Assuré social : 

N° de sécurité sociale : 

Bénéficiaire(s) :

Date de naissance :

ATTESTATION MEDECIN TRAITANT

Nous vous confirmons que vous avez choisi comme médecin traitant le docteur :







Cette attestation est à présenter aux professionnels de santé et établissements de santé. Elle vous permet d'attester de la prise en compte par votre Caisse de votre déclaration médecin traitant.

Si vous changez de médecin traitant, et afin d'éviter tout problème dans le règlement de vos dossiers, n'oubliez pas de nous en informer.

Changer de médecin traitant

Étape 3 : Page explicative pour télécharger le formulaire de demande

Déclaration médecin traitant

Vous souhaitez changer de médecin traitant pour :

REPLACEZ VOTRE MÉDECIN TRAITANT

En cliquant sur le lien ci-dessous, vous obtiendrez un formulaire de déclaration pré renseigné.

[➤ Téléchargez le formulaire](#)

Vous devez l'imprimer et le faire compléter par votre médecin traitant (nom, prénom, numéro d'identification, cachet, signature).
Datez et signez votre déclaration et retournez la par courrier postal à votre Caisse.

Pour visualiser cet imprimé, le logiciel Adobe reader doit être installé sur votre ordinateur. Si ce n'est pas le cas, vous pouvez le télécharger via le logo ci-dessous pour l'installer.



[➤ Retour](#)

Changer de médecin traitant

Étape 4 : Formulaire de demande pré-rempli

Remettez-le à votre médecin traitant pour qu'il le complète et le signe et transmettez-le à votre caisse de MSA.

DÉCLARATION DE CHOIX DU MÉDECIN TRAITANT
(art. L. 162-5-3 du Code de la sécurité sociale)

N°12485*02

IMPORTANT { inscrire les nom, prénom et adresse en majuscules
inscrire les chiffres lisiblement (un chiffre par case)

identification de l'assuré(e) et du bénéficiaire

l'assuré(e) nom (suivi, s'il y a lieu, du nom d'époux (se)) prénom	<input type="text"/> <input type="text"/>
n° d'immatriculation	<input type="text"/>
le bénéficiaire nom (suivi, s'il y a lieu, du nom d'époux(se)) prénom	<input type="text"/> <input type="text"/>
date de naissance	<input type="text"/>
adresse de l'assuré(e)	<input type="text"/> <input type="text"/> <input type="text"/>

identification de la structure d'exercice et du médecin traitant

raison sociale et adresse du cabinet, de l'établissement (*)	nom et prénom du médecin traitant
<input type="text"/>	nom <input type="text"/> prénom <input type="text"/>
n° de la structure (AM, FINISS, ou SIRET) <input type="text"/>	identifiant <input type="text"/>

(*) centre de santé, établissement ou service médico-social

déclaration conjointe du bénéficiaire et du médecin traitant

le bénéficiaire et le médecin traitant s'engagent conjointement à respecter les dispositions de l'article L. 162-5-3 du Code de la sécurité sociale

bénéficiaire (et parent ou titulaire de l'autorité parentale pour les mineurs de + 16 ans)	médecin traitant
Je soussigné(e), M., Mme, Melle	Je soussigné(e), Docteur
déclare choisir le médecin identifié ci-dessus, comme médecin traitant	déclare être le médecin traitant du bénéficiaire cité ci-dessus
signature(s) <input type="text"/>	signature <input type="text"/>

déclaration signée le

Merci d'envoyer la déclaration complétée et signée à votre caisse d'assurance maladie.

La loi 78.17 du 6.1.78 modifiée relative à l'informatique, aux fichiers et aux libertés s'applique aux réponses faites sur ce formulaire. Elle garantit un droit d'accès et de rectification pour les données vous concernant.

Quiconque se rend coupable de fraude ou de fausse déclaration est passible de pénalités financières, d'amende et/ou d'emprisonnement (articles 313-1, 441-1 et 441-6 du Code pénal, articles L. 114-13 et L. 162-1-14 du Code de la sécurité sociale).

S 3704a